

Anleitung zum ISC-Account und der App „Meine DLRG“

Erstellt von Benjamin Tiyaworabun, Stand: 15.07.2024

1. Einführung

Liebe Mitglieder, liebe Eltern,

wir möchten die Arbeit in unserer Ortsgruppe digitalisieren. Das sorgt für mehr Transparenz und einen besseren Informationsfluss in unseren Reihen. Dadurch fällt auch ein großer Papieranteil weg, was einen großen Schritt in Richtung Nachhaltigkeit darstellt. Um dies umzusetzen zu können, müssen alle Mitglieder über einen eigenen ISC-Account verfügen. Diesen sollte sowieso jedes DLRG-Mitglied haben. Darüber hinaus wird es notwendig die DLRG-App „Meine DLRG“ auf dem mobilen Endgerät zu installieren. Auf den folgenden Seiten möchten wir das alles Schritt für Schritt erklären. Sollten dennoch Probleme auftreten oder Fragen offen sein, bitte gerne melden am besten per E-Mail an info@schluechtern.dlrg.de

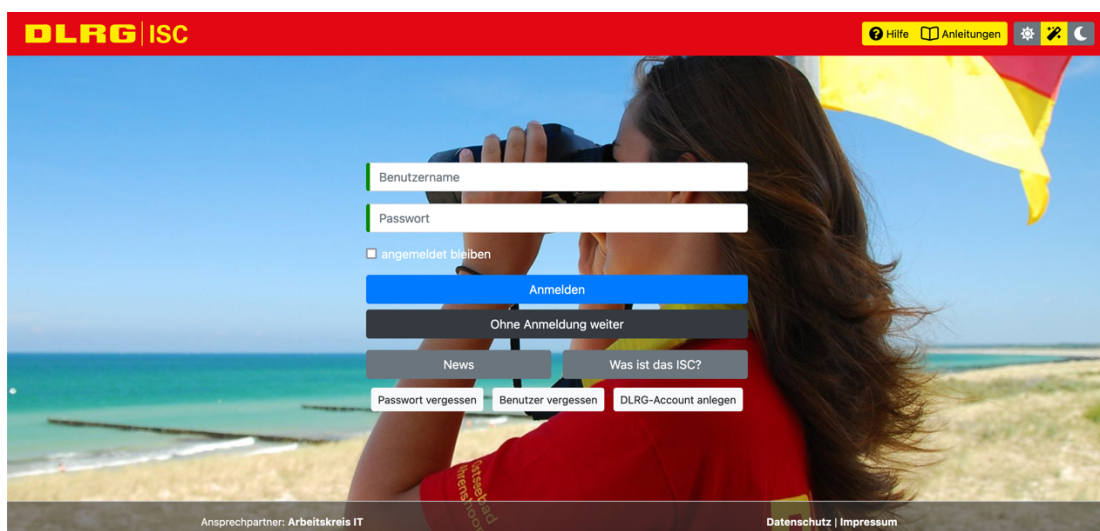
Wir bedanken uns vorab für die Unterstützung.

2. ISC – Internet Service Center

Das ISC (Internet Service Center) ist das „Intranet der DLRG“. Es ist die zentrale Anlaufstelle für Anwendungen und Informationen der DLRG.

Hier kann man als Mitglied die Trainings und Lehrgänge einsehen. Aktive Rettungsschwimmerinnen/Rettungsschwimmer haben ebenfalls Zugriff auf die Wachstationen und die Wachdienste.

Um einen DLRG-Account zu erhalten, muss man sich im ISC registrieren. Dazu wird die Internetseite <https://dlrg.net> aufgerufen. Über den weißen Button „DLRG-Account anlegen“ unten rechts gelangt man auf die Registrierungsseite. Dort werden alle Daten des Mitglieds eingetragen.



DLRG | ISC

Hilfe
Anleitungen
Einstellungen
Anmelden

DLRG-Account

- DLRG-Account erstellen
- Passwort vergessen
- Benutzernamen vergessen

DLRG-Account > DLRG-Account erstellen
Absenden

DLRG-Account anlegen

Jede Person benötigt nur **einen einzigen** DLRG-Account. Dieser kann für verschiedene Funktionen (ISC-Zugang, TYPO3-Zugang, DLRG-Bugtracker, usw.) auf unterschiedlichen Gliederungsebenen gleichzeitig verwendet werden. Daher empfehlen wir einen Benutzernamen wie "vorname.nachname". Ein "DLRG-Account" ist **KEINE** "DLRG-Mailadresse", mit der man sich im Webmailer (oder Mailprogrammen) anmelden kann.

Persönliche Angaben

Vorname | Nachname

Max

Mustermann

E-Mail

max.mustermann@mail.de

E-Mail-Bestätigung

max.mustermann@mail.de

Benutzername

max.mustermann

DLRG | ISC

Hilfe
Anleitungen
Einstellungen
Anmelden

DLRG-Account

- DLRG-Account erstellen
- Passwort vergessen
- Benutzernamen vergessen

DLRG-Account > DLRG-Account erstellen
Absenden

DLRG-Account anlegen

E-Mail-Bestätigung

max.mustermann@mail.de

Benutzername

max.mustermann

Datenschutz
☐ Ich habe den [Hinweis zum Datenschutz](#) gelesen und akzeptiert.

Angaben zur Gliederung

Bist du Mitglied in der DLRG?

Ja

Nein

Absenden

Hilfe im [Wiki](#) oder per [Hilfe-Anfrage](#).

Ansprechpartner: Arbeitskreis IT
Datenschutz | Impressum

Bitte darauf achten, dass die richtige Gliederung unter „Angaben zur Gliederung“ eingefügt wird. „Schlüchtern“ und „Schlüchttal“ liegen direkt übereinander in der Liste.

DLRG | ISC

Hilfe
Anleitungen
Einstellungen
Anmelden

DLRG-Account

- DLRG-Account erstellen
- Passwort vergessen
- Benutzernamen vergessen

DLRG-Account > DLRG-Account erstellen
Absenden

DLRG-Account anlegen

Die hier eingegebene Mailadresse muss bereits existieren. Durch diese Eingabe wird **KEINE** DLRG-Emailadresse angelegt. ☐ Ich bestätige, dass diese DLRG-Mailadresse existiert.

Benutzername

max.mustermann-sluie

Datenschutz
☒ Ich habe den [Hinweis zum Datenschutz](#) gelesen und akzeptiert.

Angaben zur Gliederung

Bist du Mitglied in der DLRG?

Ja

Nein

Gliederung (Nur bei DLRG-Mitgliedschaft)

Schlüch
Ortsgruppe Schlüchttal e.V. (0106012)
Ortsgruppe Schlüchtern e.V. (0708016)

Absenden

Hilfe im [Wiki](#) oder per [Hilfe-Anfrage](#).

Nach dem Klick auf Absenden geht die Bestätigung auf und direkt eine E-Mail an das Mitglied raus. Bei Familien mit mehreren Kindern muss halt geschaut werden, wie das verteilt wird, da für jedes Mitglied immer nur einmal dieselbe E-Mail genommen werden kann.

Sobald man die Registrierung über den Link in der E-Mail bestätigt hat, geht auch eine E-Mail an die DLRG-Ortsgruppe raus, die dann die Mitgliedschaft ebenfalls bestätigt. Danach kann man sich im ISC einloggen und hat dann Zugriff auf seine Daten, die Trainings, Lehrgänge und die Dokumenten-App. Wichtig ist aber der DLRG-Account für die im folgenden erklärte App „Meine DLRG“.

DLRG|ISC

Hilfe Anleitungen

max.mustermann-slue

.....

☐ angemeldet bleiben

Anmelden

Ohne Anmeldung weiter

News Was ist das ISC?

Passwort vergessen Benutzer vergessen DLRG-Account anlegen

Ansprechpartner: Arbeitskreis IT

Datenschutz | Impressum

DLRG|ISC

News Apps

Internet Service Center

Apps

- > Anleitungen
- > bundesweite Seminarsuche
- > Cloud
- > DLRG Manager
- > DLRG Manager Schulung
- > DLRG-Account erstellen
- > DLRGTube
- > Dokumente
- > E-Learning (ILIAS)
- > Hilfe & Support
- > ISC-News
- > Lebensretter Digital
- > Mein Benutzer
- > Meine Dienste
- > Meine Seminare
- > Newsletter
- > Onlineprüfung
- > Passwort vergessen
- > Style & Logo (CD)
- > Tarifrheber Versicherungen
- > TYPO3

Information über den Umgang mit personenbezogenen Daten nach der Datenschutz-Grundverordnung (DS-GVO)

Die DLRG genießt ein hohes Ansehen. Damit das so bleibt, verarbeiten wir nur personenbezogene Daten, wenn eine Einwilligung vorliegt bzw. eine gesetzliche Regelung die Verarbeitung erlaubt oder eine Verarbeitung dieser Daten vorgeschrieben ist. Wir behandeln personenbezogene Daten, die wir im Rahmen unserer Arbeit verarbeiten, vertraulich und geben sie grundsätzlich nicht an Dritte weiter. Über Ausnahmen entscheidet der Vorstand oder jemand, der vom Vorstand mit dieser Aufgabe betraut wurde.

Personenbezogene Daten müssen:

- auf rechtmäßige Weise und in einer für die betroffene Person nachvollziehbaren Weise verarbeitet werden
- für festgelegte, eindeutige und legitime Zwecke erhoben werden und dürfen nicht in einer mit diesen Zwecken nicht zu vereinbarenden Weise weiterverarbeitet werden
- dem Zweck angemessen und erheblich sowie auf das für die Zwecke der Verarbeitung notwendige Maß beschränkt sein („Datenminimierung“)
- sachlich richtig und erforderlichenfalls auf dem neuesten Stand sein; es sind alle angemessenen Maßnahmen zu treffen, damit personenbezogene Daten, die im Hinblick auf die Zwecke ihrer Verarbeitung unrichtig sind, unverzüglich gelöscht oder berichtigt werden
- in einer Form gespeichert werden, die die Identifizierung der betroffenen Personen nur so lange ermöglicht, wie es für die Zwecke, für die sie verarbeitet werden, erforderlich ist
- in einer Weise verarbeitet werden, die eine angemessene Sicherheit der personenbezogenen Daten

Verstanden

3. „Meine DLRG“ App



Diese App richtet sich an alle aktiven DLRG-Mitglieder. Sie wurde Anfang 2024 in einer Testversion veröffentlicht. Von da an waren die Mitglieder angehalten, diese App zahlreich zu nutzen und zu testen und entsprechend Feedback an die DLRG zu geben. Das Feedback wurde gesammelt und an der App noch ein bisschen gefeilt, ehe sie im Juni 2024 endgültig offiziell in Betrieb genommen wurde.

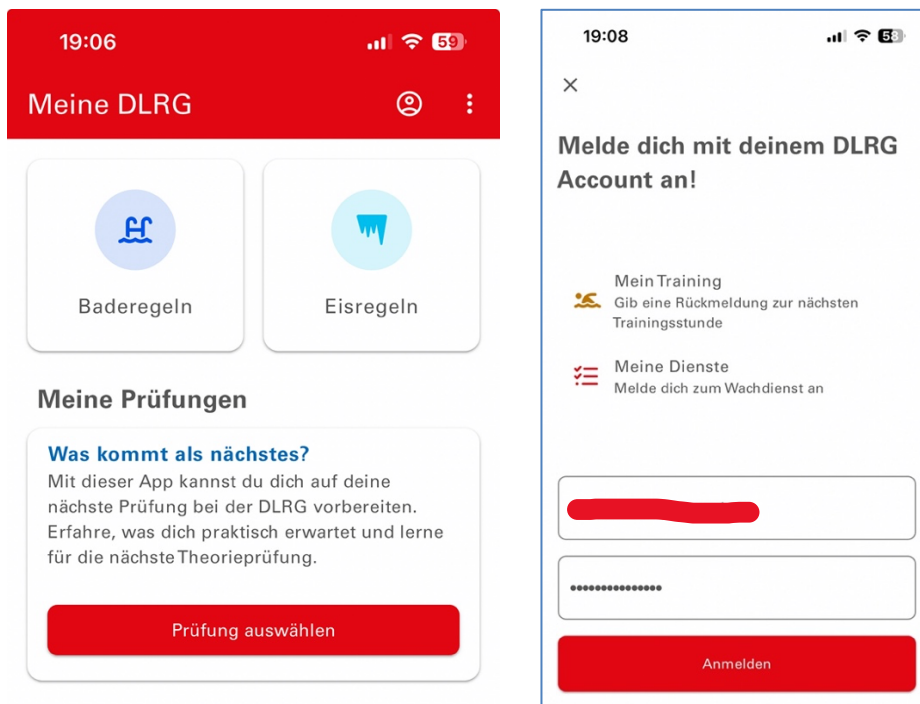
Sie bietet viele neue Funktionen und löst damit die bestehenden Apps DLRG Prüfungsfragen und DLRG Info ab. Das bewährte Prüfungsfragenquiz richtet sich an alle Teilnehmerinnen und Teilnehmer von Lehrgängen. Die Bade- und Eisregeln sind zum Beispiel für Eltern interessant, die ihre Kinder auf dem Weg zum Schwimmbad begleiten.

Neu ist die An- bzw. Abmeldung von einzelnen Trainingsterminen. Wenn ihr Trainingsgruppen habt, können die Teilnehmerinnen und Teilnehmer für jeden Termin mitteilen, ob sie kommen. Das geht schon eine Weile über [dlrg.net](https://www.dlrg.net). Mit der App wird es jetzt viel einfacher. Ebenso könnt ihr euch als Trainerinnen/Trainer über diese App entschuldigen. Aus organisatorischen Gründen möchten wir allerdings darum bitten, von einem bloßen Klicken in der App ohne weiterem Bescheid sagen beim TL abzusehen.

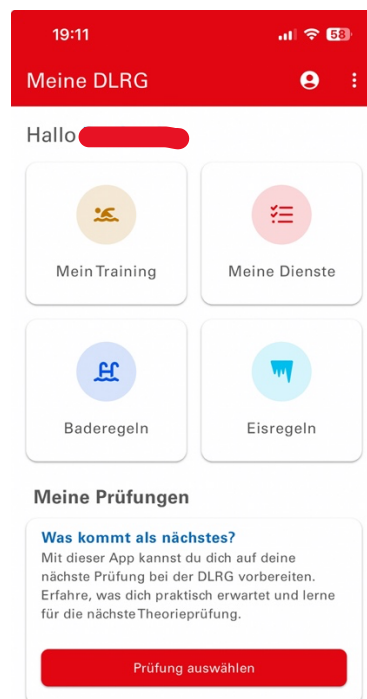
Auch neu ist die Anmeldung zum Wachdienst. Wer nur anklicken möchte, dass er zum Wasserrettungsdienst kommt, braucht nicht den kompletten ISC-Wachplan, sondern einen Anmeldebutton in der App und schon ist alles erledigt.

3.1 Installation und Einrichtung

Die App „Meine DLRG“ gibt es kostenlos im App Store (iOS) oder bei Google Play (Android) zum Herunterladen. Ohne ISC-Account (jedes Mitglied sollte einen haben), stehen mir einige Basisfunktionen wie die Bade- und Eisregeln, sowie das Prüfungsquiz zur Verfügung.




Ich melde mich wie im ISC mit meinem DLRG-Account an und erhalte einen erweiterten Startbildschirm.



3.2 Profil

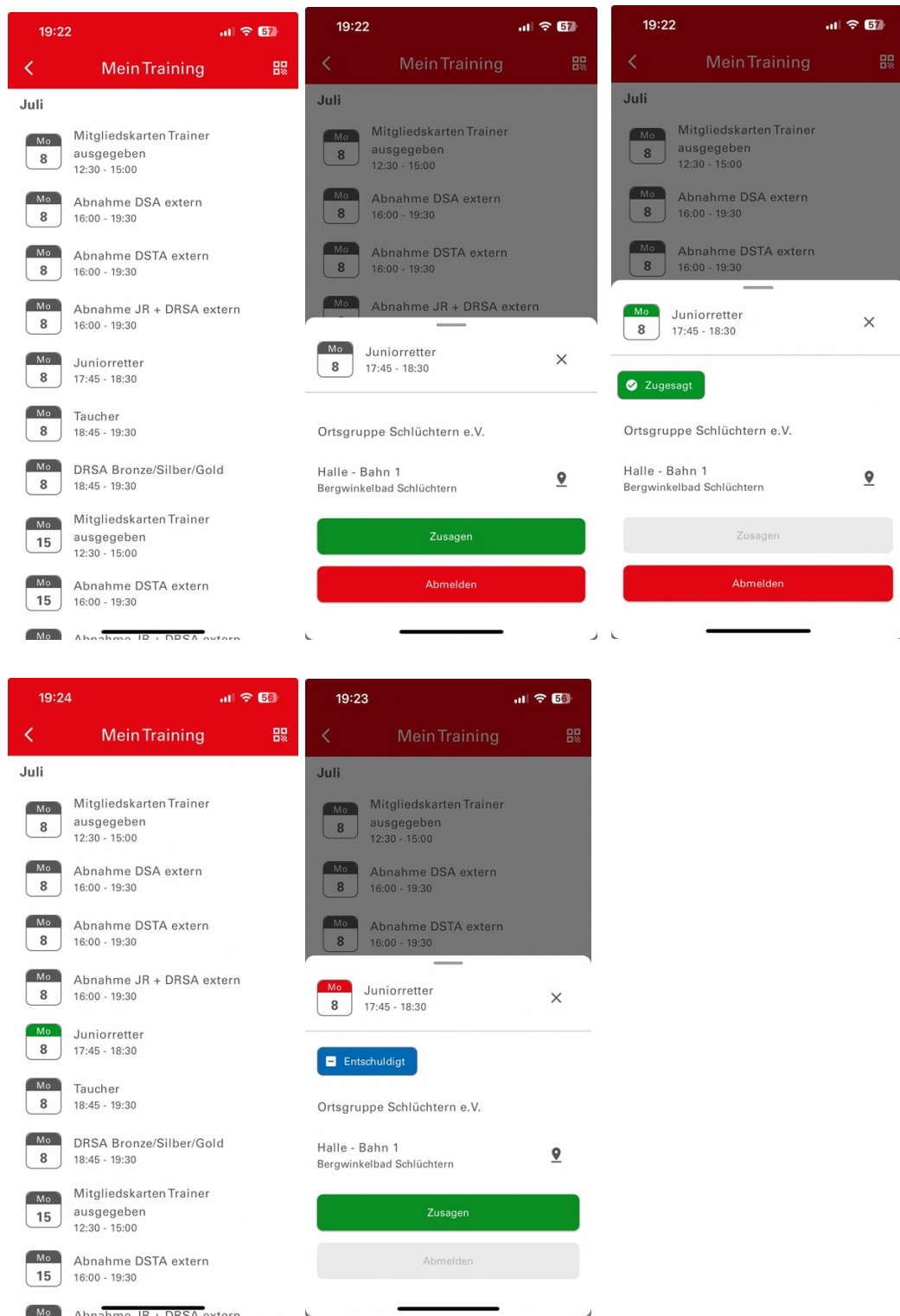
Ich klicke oben auf den weißen Kopf im Kreis und bekomme meinen Namen, Benutzernamen und meinen persönlichen QR-Code angezeigt.



Mit diesem QR-Code kann man sich an der Einlasskontrolle anmelden. Dieser Code kann von der Kamera oder dem Handscanner gescannt werden. Jedes aktive Mitglied wird von uns aber auch einen Mitgliedsausweis mit seinem persönlichen QR-Code erhalten, der dann zur Einlasskontrolle mitgebracht werden kann. Vor allem für Familien mit mehreren Kindern würde es sonst zu lange dauern, sich da jedes Mal in der App neu einzuloggen.

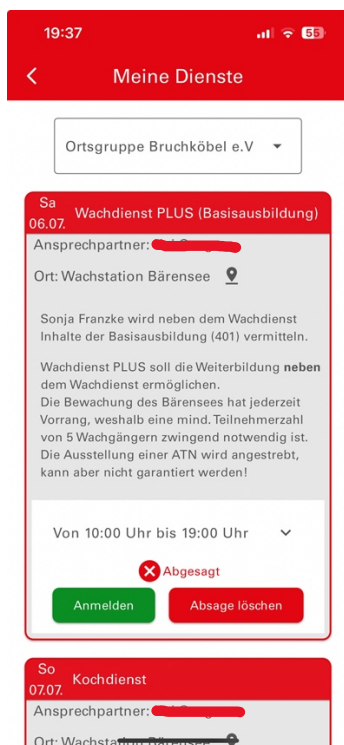
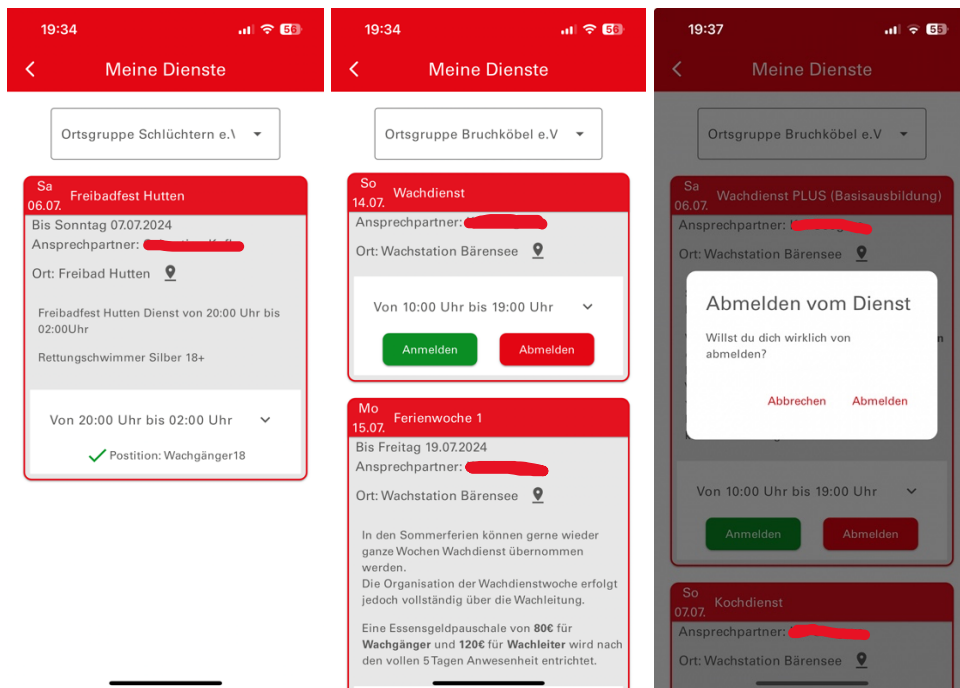
3.3 Mein Training

Hier kann man den Trainingstermin auswählen und meinen entsprechenden Status vorab mitteilen: „Zusagen“ oder „Abmelden (Entschuldigt)“. Entsprechend wird das Kalenderblatt zum jeweiligen Termin farblich markiert. Dieser Status lässt sich jederzeit auch wieder korrigieren, falls sich kurzfristig doch noch was ändert.



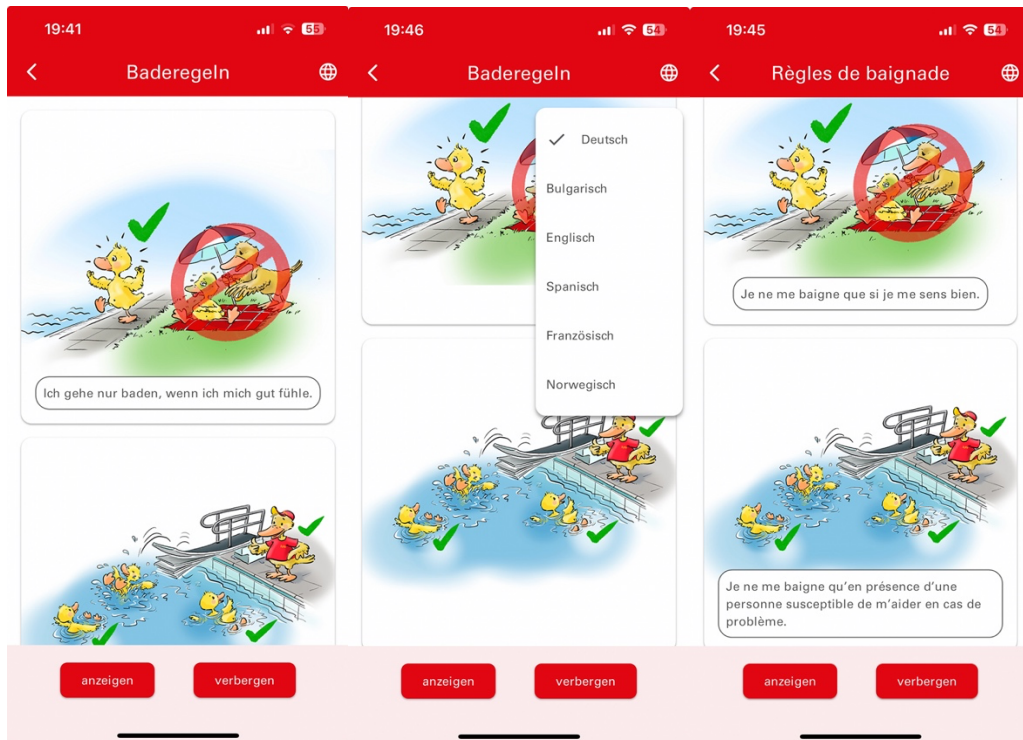
3.4 Meine Dienste

Hier kann man die Teilnahme an ausgeschriebenen Wachdiensten zusagen oder absagen oder eben das auch wieder umgekehrt korrigieren. Wichtig ist, oben die richtige Ortsgruppe gewählt zu haben, um die gesuchten Dienste angezeigt zu bekommen.



3.5 Baderegeln

Durch Klicken auf das Bild wird die Regel dazu eingeblendet oder auch wieder ausgeblendet. Für das Lernen zu Hause mit dem Kind eine großartige Sache. Die Baderegeln stehen in mehreren Sprachen zur Verfügung.



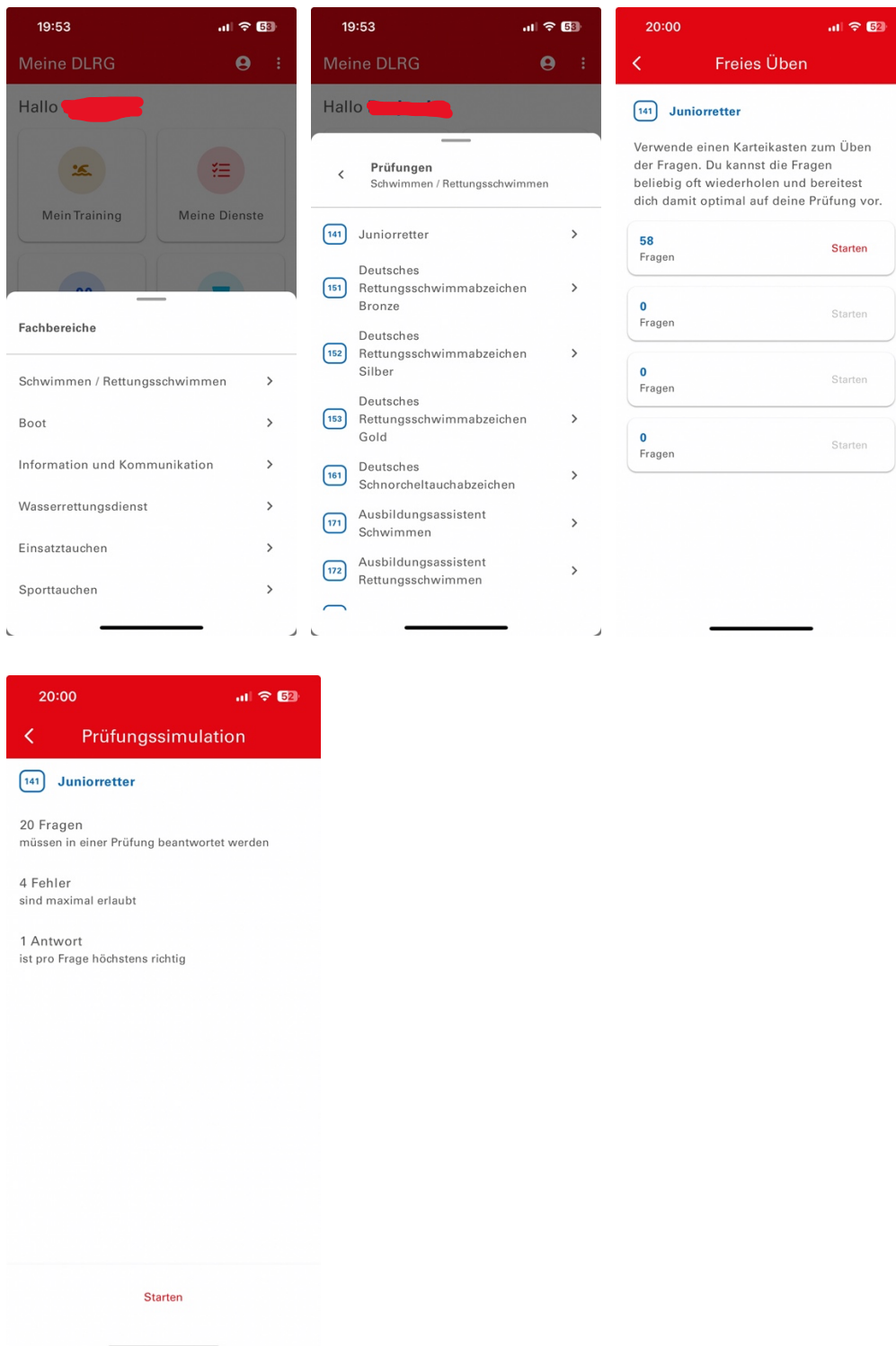
3.6 Eisregeln

Durch Klicken auf das Bild wird die Regel dazu eingeblendet oder auch wieder ausgeblendet. Für das Lernen zu Hause mit dem Kind sehr nützlich. Die Eisregeln gibt es derzeit leider nur in deutscher Sprache.



3.7 Meine Prüfungen

Man kann hier Fragen frei üben oder eine Prüfungssimulation durchführen.



Diese nützliche App ist selbsterklärend und sehr Anwenderfreundlich. Sollten dennoch Fragen offen sein, gerne eine E-Mail an info@schluechtern.dlrg.de schicken.